

Name:

Klasse:

Datum:

B oder p Arbeitsblatt 1

ARBEITSBLATT

So kannst du **b** und **p** unterscheiden:

- **Nomen:** Bilde den Plural (Mehrzahl), um das Nomen zu verlängern.
- **Adjektive:** Bilde, wenn möglich, ein Verb aus dem Nomen.
- **Verben:** Bilde die wir-Form, um b und p zu unterscheiden.



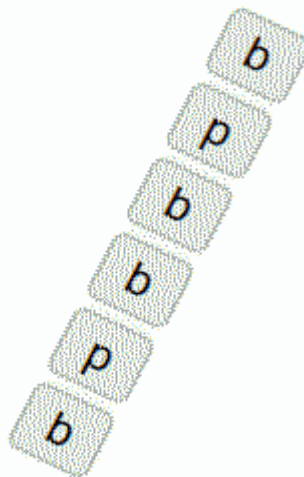
Aufgabe 1 - Streiche den benutzten Buchstaben durch.

Verlängere die Wörter!

das Sie - die Sie e

der Sta - die Stä e

der Ty - die Ty en



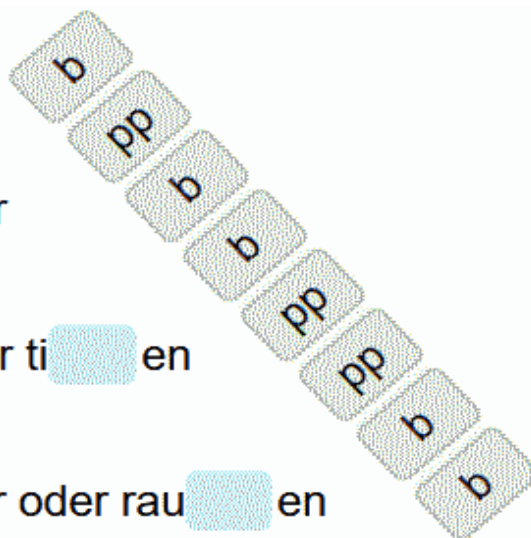
Aufgabe 2 - Streiche den benutzten Buchstaben durch.

Verlängere die Wörter!

das Kalb - die Käl er

der Ti - die Ti s oder ti en

der Rau - die Räu er oder rau en



Name:

Klasse:

Datum:

b oder p Arbeitsblatt 1

LÖSUNG

So kannst du **b** und **p** unterscheiden:

- **Nomen**: Bilde den Plural (Mehrzahl), um das Nomen zu verlängern.
- **Adjektive**: Bilde, wenn möglich, ein Verb aus dem Nomen.
- **Verben**: Bilde die wir-Form, um **b** und **p** zu unterscheiden.



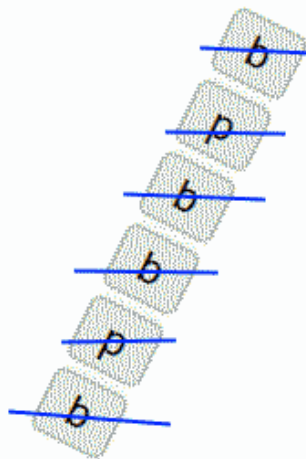
Aufgabe 1 - Streiche den benutzten Buchstaben durch.

Verlängere die Wörter!

das Sie **b** - die Sie **b** e

der Sta **b** - die Stä **b** e

der Ty **p** - die Ty **p** en



Aufgabe 2 - Streiche den benutzten Buchstaben durch.

Verlängere die Wörter!

das Kalb **b** - die Käl **b** er

der Ti **pp** - die Ti **pp** s oder ti **pp** en

der Rau **b** - die Räu **b** er oder rau **b** en

