

Name:

Klasse:

Datum:

B oder p Arbeitsblatt 3

ARBEITSBLATT

So kannst du **b** und **p** unterscheiden:

- **Nomen:** Bilde den Plural (Mehrzahl), um das Nomen zu verlängern.
- **Adjektive:** Bilde, wenn möglich, ein Verb aus dem Nomen.
- **Verben:** Bilde die wir-Form, um b und p zu unterscheiden.



Aufgabe 1 - Streiche den benutzten Buchstaben durch.

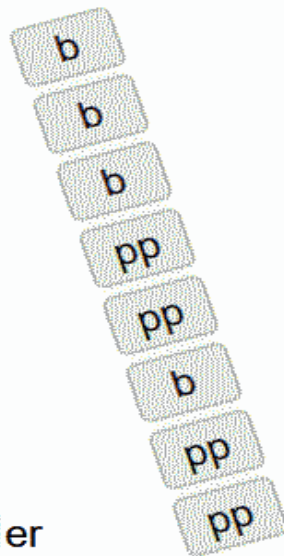
Verlängere die Wörter!

schla - schla e

trü - trü e

kna - kna e

das Kal - die Käl er



Aufgabe 2 - Streiche den benutzten Buchstaben durch.

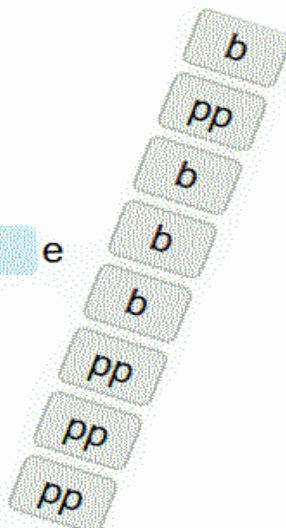
Verlängere die Wörter!

das Lo - lo en

der Urlau - die Urlau e

kna - kna e

der Sto - sto en



Name:

Klasse:

Datum:

b oder p Arbeitsblatt 3

LÖSUNG

So kannst du **b** und **p** unterscheiden:

- **Nomen:** Bilde den Plural (Mehrzahl), um das Nomen zu verlängern.
- **Adjektive:** Bilde, wenn möglich, ein Verb aus dem Nomen.
- **Verben:** Bilde die wir-Form, um **b** und **p** zu unterscheiden.



Aufgabe 1 - Streiche den benutzten Buchstaben durch.

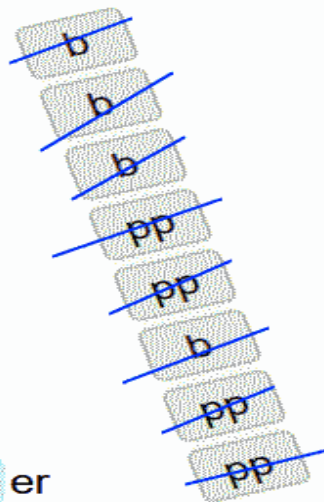
Verlängere die Wörter!

schla **pp** - schla **pp** e

trü **b** - trü **b** e

kna **pp** - kna **pp** e

das Kal **b** - die Käl **b** er



Aufgabe 2 - Streiche den benutzten Buchstaben durch.

Verlängere die Wörter!

das Lo **b** - lo **b** en

der Urlau **b** - die Urlau **b** e

kna **pp** - kna **pp** e

der Sto **pp** - sto **pp** en

